

Deine Teilnahme an unseren Online-Klassen – Schritt-für-Schritt-Anleitung zum Umgang mit Zoom

1. Der Weg in den virtuellen Klassenraum:

Nach Anmeldung erhältst du eine Buchungsbestätigung sowie eine E-Mail mit Hinweisen zur weiteren Vorgehensweise.

asic Deine Anmeldung bei OT pur - Frankfurt Bockenheim Ausdruck - Mozilla Firefox
https://email.ionos.de/appsuite/v=7.10.1-29.20200402.053201/print.html/print_1586179675069



DEINE ANMELDUNG

Hallo Meli!
Hier findest du nochmal alle Informationen zusammengefasst.

Details

Name:	ONLINE: Orientalischer Tanz M2-F3	
Angemeldet mit:	Trainer	
Reserviert am:	06.04.2020 14:41 Uhr	
Datum	Uhrzeit	Ort
Termine:	06.04.2020 18:30 - 19:45 Uhr	Falkstr. 72-74 60487 Frankfurt

Online-Übertragung

Der Link zur Online-Übertragung steht dir 15 Minuten vor Beginn in deinem Nutzerprofil unter "Meine Buchungen"/"Aktivitäten" zur Verfügung.

[Zu meinen Buchungen](#)

Für diese Aktivität gibt es eine Online-Übertragung. Um teilzunehmen, beachte folgende Schritte:

- Dieses Studio nutzt zur Online-Übertragung den Streaming-Anbieter Zoom. Lade dir ggf. die dazu nötige Software oder App auf dein Laptop, Tablet oder Smartphone herunter.
- 15 Minuten vor Beginn der Aktivität ist der Zugang zur Online-Übertragung verfügbar. Diesen findest du in deinem Online-Profil unter "Meine Buchungen/Aktivitäten". Mit einem Klick auf "Zugang zum Online-Stream" wirst du auf die entsprechende Seite weitergeleitet und du bist online dabei!
- Alle Teilnehmer können die Video-Übertragung anderer Teilnehmer sehen. Wenn du dich selbst, oder das persönliche Umfeld/ die Umgebung, in der du an der Online-Klasse teilnimmst, nicht zeigen möchtest, kannst du die Kamerafunktion deaktivieren oder die Kamera abdecken. Der Name, den du beim Betreten des Online-Meeting-Raums angibst, wird anderen Teilnehmern angezeigt. Du kannst deinen Namen aber jederzeit gerne anpassen (z.B. nur die Initialen angeben).

Kontakt

Name:	OT pur - Frankfurt Bockenheim
Telefon:	+49 69 710 346 97
E-Mail:	info@ot-pur.de
Links:	Website


Stornierungsbedingungen

Stornierungen sind online auf Eversport bis zu 24 Stunden vor Beginn möglich.

OT pur - Bauchtanz & mehr in Frankfurt Melanie Meier Falkstr. 72-74 60487 Frankfurt
Internet: www.ot-pur.de E-Mail: info@ot-pur.de Telefon: 069-71034697 Mobil: 0170-6634540

Ab sofort kannst du bei uns auch einfach über die Eversport APP buchen

E-Mail 1: Bestätigung der Buchung mit dem Button zum Link für die Teilnahme an der Online-Klasse



Liebe Kursteilnehmerin, herzlichen Dank für Deine Anmeldung zu unserer Online-Klasse via Zoom.
Hier findest Du weitere Informationen zum Vorgehen: <https://help.eversportsmanager.com/de/articles/0768332-wie-du-von-zu-hause-aus-bei-online-live-stream-klassen-teilnehmen-kannst>



Und ich habe für Dich eine Tippliste bzgl. der Teilnahme an Online-Klassen zusammengestellt: <https://dive.google.com/joining-the-cvwwvukgkzr1tsg37vwhhcln3p37/>

Falls Du Fragen hast oder Dich nicht zurechtfindest, melde Dich bei mir per Telefon/WhatsApp (0170-6634540) oder unter melanie@ot-pur.de. Ich helfe Dir gerne weiter.

Liebe Grüße, Melanie

OT pur - Bauchtanz & mehr in Frankfurt Melanie Meier Falkstr. 72-74 60487 Frankfurt
Internet: www.ot-pur.de E-Mail: info@ot-pur.de Telefon: 069-71034697 Mobil: 0170-6634540

Ab sofort kannst du bei uns auch einfach über die Eversport APP buchen.



powered by Eversports

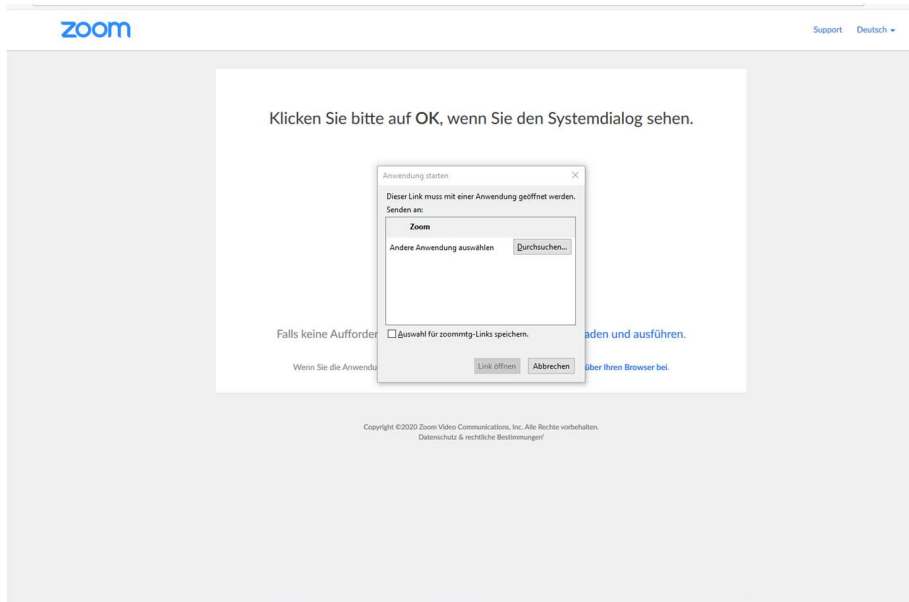
E-Mail 2: Weitere Informationen rund um die Teilnahme an der Online-Klasse

Der Link, der dich direkt in den Online-Klassenraum führt, wird 15min vor Kursbeginn freigeschaltet. Klicke dann auf den grünen Button „Zu meinen Buchungen“ in der Bestätigungsmail.

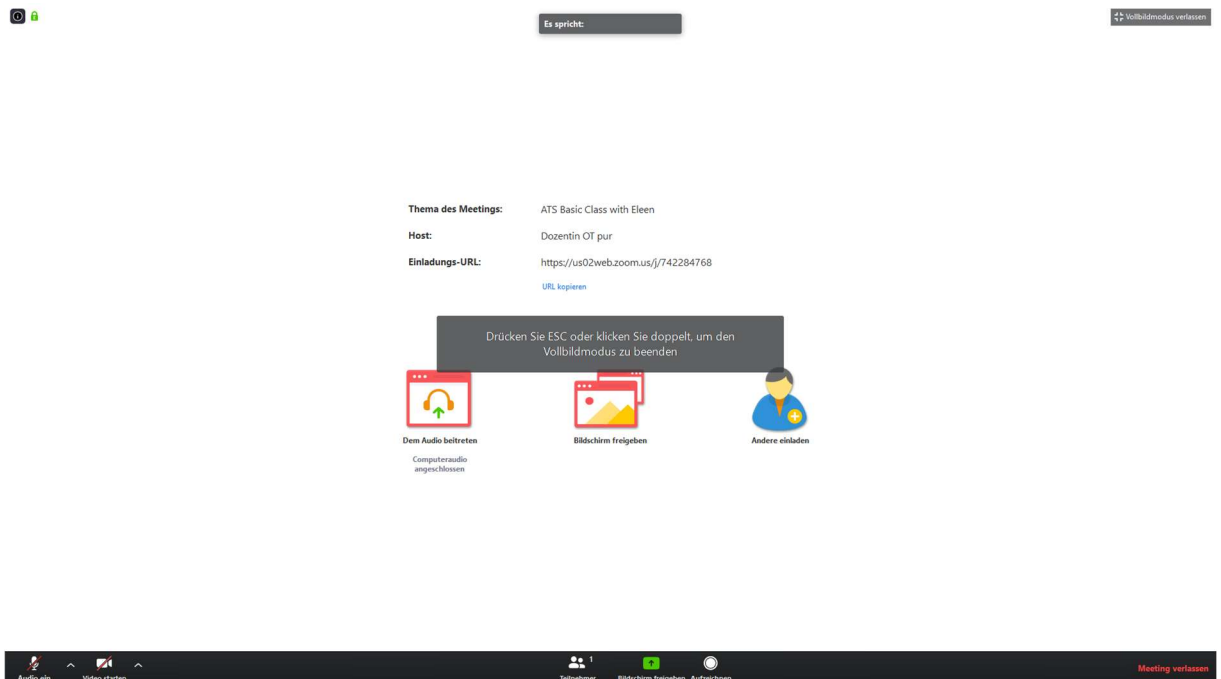
1. Zoom installieren:

Spätestens mit Klick auf den Links musst du Zoom installieren. Bitte erlaube Zoom ggf. den Zugriff auf Kamera und Mikrofon. Bei einer guten Internetverbindung ist die Installation schnell abgeschlossen.

Du kannst Zoom aber auch vorab auf deinem Gerät installieren.



So sieht es aus, wenn Zoom installiert ist und du auf den Link klickst



Direkt vor dem Betreten öffnet sich dieser Bildschirm - du kannst wählen, ob du mit Ton/Kamera beitreten möchtest.

2. Den virtuellen Klassenraum betreten:

Wenn du den Klassenraum betrittst, wirst du gefragt, ob du mit Audio und Bild beitreten möchtest. Damit können wir dich sehen und hören.

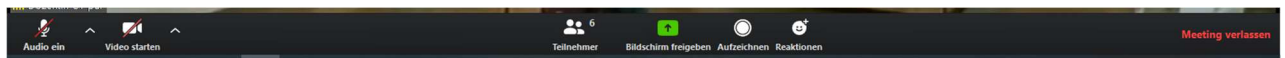
Bitte nimm zu Beginn mit Ton und Bild teil - das ist netter. Du kannst während des Meetings jederzeit deine Kamera/deinen Ton an- oder abstellen.

Dein Name im Klassenraum richtet sich nach der Bezeichnung Deines Gerätes.

Du kannst ihn unter dem Punkt "Teilnehmer" ändern.

3. Einstellungen vornehmen:

Auf dem Laptop/Computer kannst du links unten in der Zoom-Bar Mikrofon und Kamera an-/ausschalten.



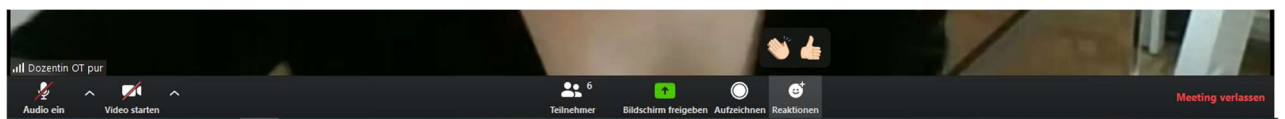
Zoom-Bar

Du kannst außerdem **Audioeinstellungen** (Menü/kleines "Dach") neben dem Mikrofonsymbol) vornehmen, z.B., dein Mikrofon lauter stellen, damit wir dich besser hören können.

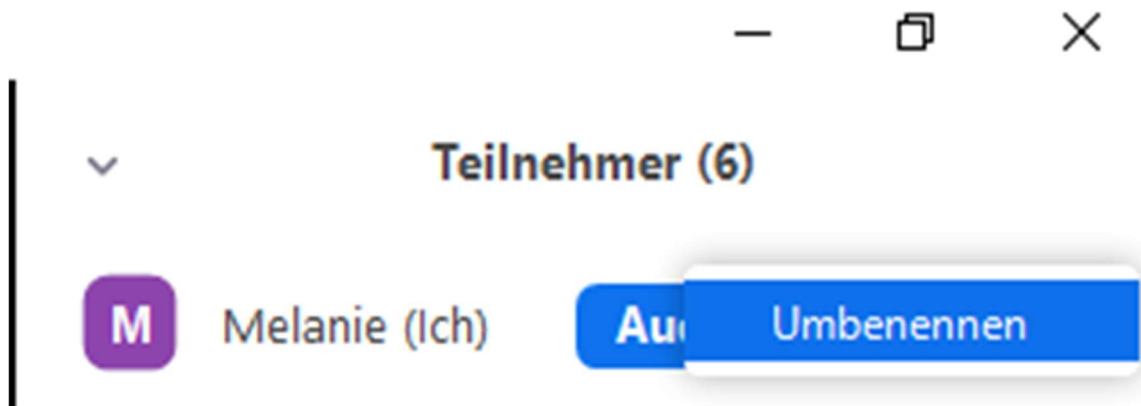
In den **Videoeinstellungen** (Menü neben dem Kamerasymbol) deaktiviere bitte HD - es ist ausreichend, wenn die Dozentin HD aktiviert. Teilnehmerinnen sollten HD deaktivieren, um die Internet-Bandbreite zu schonen.

Diese Einstellungen sind auf den meisten Geräten möglich - evt. musst du ein wenig suchen.

Ein weiterer wichtiger Button sind die "**Reaktionen**". Mit diesen kannst du Feedback geben und Fragen beantworten, ohne dein Mikrofon während der Klasse erneut anstellen zu müssen.



Unter "**Teilnehmer**" siehst du die aktuelle Teilnehmerzahl (inkl. Dozentin) und kannst dir auch eine Liste der Teilnehmer anzeigen lassen. Dort kannst du deinen Namen ändern.



Teilnehmerliste - unter "mehr" (verdeckt durch "Umbenennen") kannst du deinen Namen ändern

4. Verlassen des Meetings - freiwillig und unfreiwillig

Rechts unten in der Zoom-Bar findest du in rot "Meeting verlassen". Hierüber kannst du den Klassenraum jederzeit verlassen.

Solltest du die Klasse unfreiwillig (aus Versehen oder aufgrund einer schlechten Internetverbindung auf deiner Seite) verlassen haben - kannst du über den Zoom-Link, den wir dir gemailt haben und den du unter deinen Buchungen in Eversports findest, die Klasse auch wieder betreten.